

# Manual de Usuário

**Headset**

**HZ-30D**

**HZ-50D**

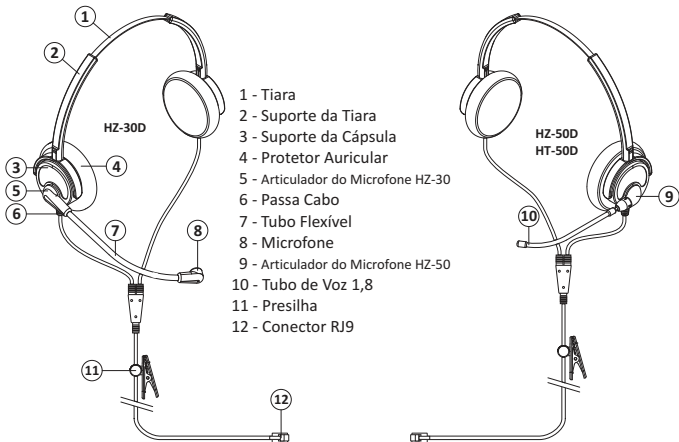
**HT-50D**

## Headset

**HZ-30D** - Headset Tubo Flexível Duplo Auricular para uso em Terminais Telefônicos.

**HZ-50D** - Headset Tubo de Voz Removível Duplo Auricular para uso em Terminais Telefônicos.

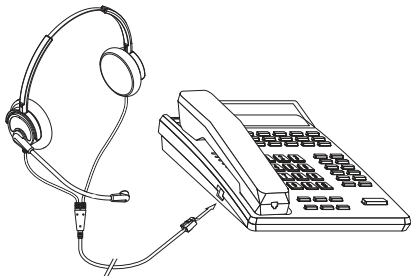
**HT-50D** - Headset Tubo de Voz Removível Duplo Auricular com transmissão amplificada para uso em Terminais Telefônicos.



## Instalação

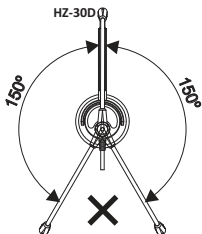
O **Headset HZ-30D / HZ-50D / HT-50D** foi desenvolvido para ser utilizado em conjunto com um **Terminal Telefônico** (analogico ou digital).

Conecte o **Conector RJ9** à **Entrada de Headset** do **Terminal Telefônico**.



## Uso

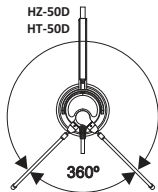
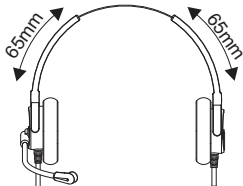
Não exceda os limites indicados nas figuras a seguir:



O ajuste da posição do **Headset HZ-30D** (direita ou esquerda) deve ser efetuado girando o **Articulador do Microfone HZ-30** a um limite de **300°**, sempre passando pela **Tiara**.

## Uso (continuação)

O ajuste da posição do **Headset HZ-50D / HT-50D** (direita ou esquerda) deve ser efetuado girando o **Articulador do Microfone HZ-50** (sentido horário ou anti horário, giro de 360°).



Coloque o **Headset** em sua cabeça e ajuste a **Tiara** de forma que o mesmo fique confortável para o uso durante as chamadas. Prenda a **Presilha** na lapela, de forma que o fio não prejudique seu movimento.

Ajuste o microfone a uma distância aproximada de dois dedos da boca (2 a 3 cm), nunca em frente a mesma, para que a respiração não prejudique a transmissão.



## Informações Gerais

Evite o uso do Headset em ambientes com temperatura e umidade excessivos.

Para limpeza utilize somente pano úmido. Nunca utilizar produtos abrasivos.

Ao término da vida útil do produto elimine-o respeitando as normas vigentes de proteção ao meio ambiente.

O **Protetor Auricular** deve ser avaliado constantemente e se detectado algum dano o mesmo deverá ser substituído independente do tempo de uso.

## Conexões

Disponíveis nas seguintes Versões:



RJ9




P1  
2,5mm



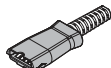
P2  
3,5mm



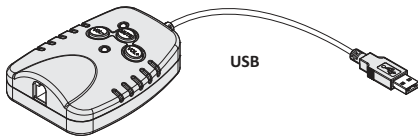
P3  
3,5mm



Multimídia  
2 x 3,5mm



QD



USB

## Termo de Garantia

A **Zox Tecnologia** garante ao proprietário deste produto assistência técnica gratuita pelo período de 1 ano, contado a partir da data de emissão da nota fiscal, pela **Zox** ou por um representante autorizado. O período de garantia de 1 ano é composto por 3 meses de garantia legal e 9 meses de garantia contratual. No período de garantia fica a critério da **Zox** reparar ou substituir o produto, sem ônus ao proprietário.

A presente garantia cobre o produto contra defeitos de fabricação ou de matéria-prima.

Este Termo de Garantia perderá a validade se for constatado:

- Que o Lacre do produto foi violado;
- Qualquer rasura ou adulteração na nota fiscal;
- Que o produto foi reparado por pessoal não autorizado.

Este Termo de Garantia não cobre defeitos resultantes de:

- Instalação ou uso em desacordo com o manual;
- Quedas;
- Incêndio, Inundações, Descargas elétricas em geral;
- Acondicionamento, armazenamento e transporte inadequados.

Para utilização do Termo de Garantia, o produto deverá ser enviado, de preferência individualmente em sua própria embalagem, para o endereço abaixo, com as despesas de fretes pagas e a nota fiscal de compra em anexo.

### **ZOX TECNOLOGIA EIRELI - EPP**

A/C Departamento de Assistência Técnica  
Rua Roberto Valentino de Camargo, 209  
Bairro Jd. Pinheiros - Butantã - São Paulo - SP  
CEP: 05594-020 Tel/Fax: (0xx11) 3732-6656  
www.zox.com.br atzox@zox.com.br