

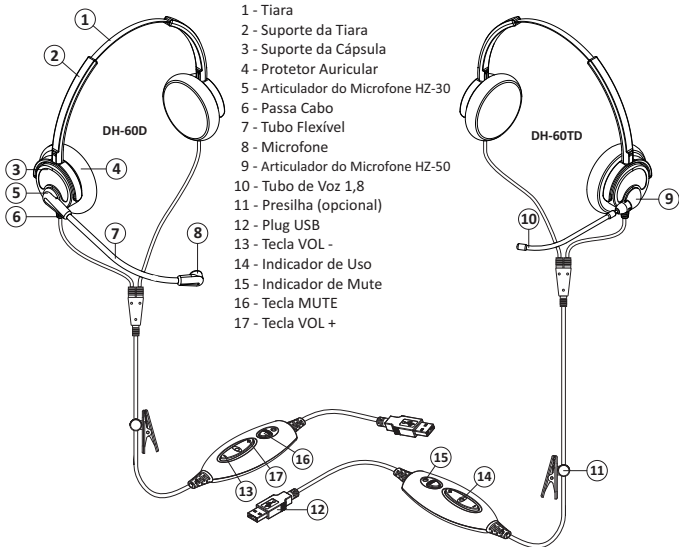
Manual de Usuário

Headset USB DH-60D / DH-60TD

Headset USB

DH-60D - Headset USB Tubo Flexível Duplo Auricular

DH-60TD - Headset USB Tubo de Voz Removível Duplo Auricular



Tecla Vol+: Utilizada para elevar o nível de volume de recepção (Sincronizado com o volume de reprodução do Sistema Operacional).

Tecla Vol-: Utilizada para diminuir o nível de volume de reprodução (Sincronizado com o volume de reprodução do Sistema Operacional).

Tecla Mute: Utilizada para interromper a transmissão de voz no dispositivo de gravação (Não possui sincronismo com o sigilo de gravação do Sistema Operacional). O **Indicador de Mute** aceso indica transmissão interrompida, apagado transmissão normal.

Indicador de Uso: Aceso indica **Headset USB** conectado, piscando indica em Uso.

Instalação

Requisitos Mínimos para Instalação:

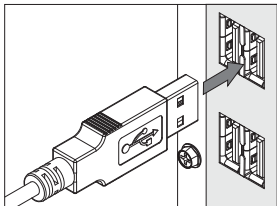
- Processador de 500MHz;
- Sistema Operacional Win 7 / Win 8 / Win 10;
- Porta USB Disponível.

Quando o **Headset USB** for conectado ao Computador pela primeira vez serão instalados os Controladores USB necessários para o seu funcionamento, o Sistema Operacional irá reconhecê-lo e iniciará o Assistente para adicionar novo hardware, instalando os drivers automaticamente sem a intervenção do usuário.

O Sistema Operacional possui todos os drivers de controladores necessários não havendo a necessidade de nenhum driver adicional.

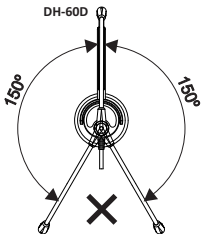
Conexão ao Computador (PC).

Conecte o **Plug USB** à uma porta USB do seu Computador.



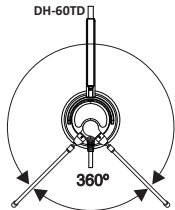
Uso

Não exceda os limites indicados nas figuras a seguir:

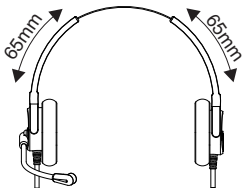


O ajuste da posição do Headset **DH-60D** (direita ou esquerda) deve ser efetuado girando o **Articulador do Microfone HZ-30** a um limite de 300°, sempre passando pela **Tiara**.

O ajuste da posição do Headset **DH-60TD** (direita ou esquerda) deve ser efetuado girando o **Articulador do Microfone HZ-50** (sentido horário ou anti horário, giro de 360°).



Uso (continuação)



Coloque o **Headset** em sua cabeça e ajuste a **Tiara** de forma que o mesmo fique confortável para o uso durante as chamadas. Prenda a **Presilha** (opcional) na lapela, de forma que o fio não prejudique seu movimento.

Ajuste o microfone a uma distância aproximada de dois dedos da boca (2 a 3 cm), nunca em frente a mesma, para que a respiração não prejudique a transmissão.



Informações Gerais

Evite o uso do Headset em ambientes com temperatura e umidade excessivos.

Para limpeza utilize somente pano úmido. Nunca utilizar produtos abrasivos.

Ao término da vida útil do produto elimine-o respeitando as normas vigentes de proteção ao meio ambiente.

O **Protetor Auricular** deve ser avaliado constantemente e se detectado algum dano o mesmo deverá ser substituído independente do tempo de uso.

Termo de Garantia

A **Zox Tecnologia** garante ao proprietário deste produto assistência técnica gratuita pelo período de 1 ano, contado a partir da data de emissão da nota fiscal, pela **Zox** ou por um representante autorizado. O período de garantia de 1 ano é composto por 3 meses de garantia legal e 9 meses de garantia contratual. No período de garantia fica a critério da **Zox** reparar ou substituir o produto, sem ônus ao proprietário.

A presente garantia cobre o produto contra defeitos de fabricação ou de matéria-prima.

Este Termo de Garantia perderá a validade se for constatado:

- Que o Lacre do produto foi violado;
- Qualquer rasura ou adulteração na nota fiscal;
- Que o produto foi reparado por pessoal não autorizado.

Este Termo de Garantia não cobre defeitos resultantes de:

- Instalação ou uso em desacordo com o manual;
- Quedas;
- Incêndio, Inundações, Descargas elétricas em geral;
- Acondicionamento, armazenamento e transporte inadequados.

Para utilização do Termo de Garantia, o produto deverá ser enviado, de preferência individualmente em sua própria embalagem, para o endereço abaixo, com as despesas de fretes pagas e a nota fiscal de compra em anexo.

ZOX TECNOLOGIA LTDA

A/C Departamento de Assistência Técnica
Rua Roberto Valentino de Camargo 209
Jd. Bonfiglioli - São Paulo - SP
CEP: 05594-020 Tel: (11) 3732-6656
www.zox.com.br atzox@zox.com.br