

Headset HT-50D/HZ-50D

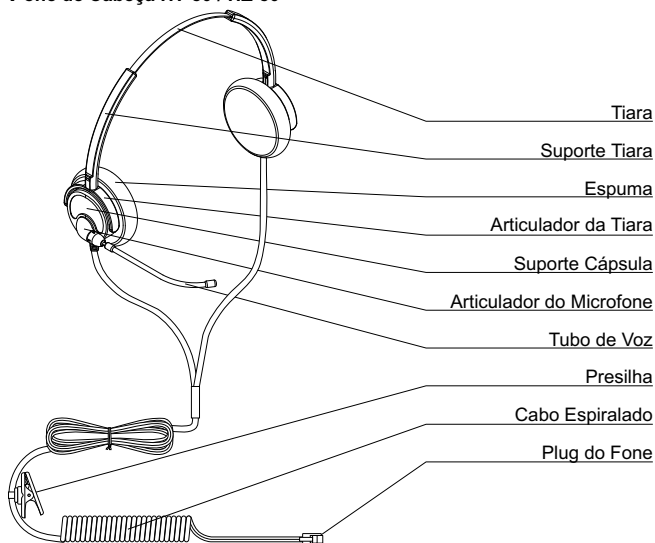
Manual de Instruções



ZOX

Descrição HT-50D / HZ-50D

Fone de Cabeça HT-50 / HZ-50

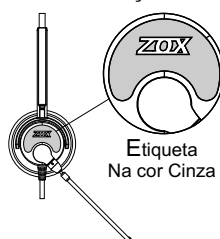


Fone de Cabeça HT-50D



Fone de Cabeça para conexão direta a um telefone (não há necessidade de Amplificador externo).

Fone de Cabeça HZ-50D



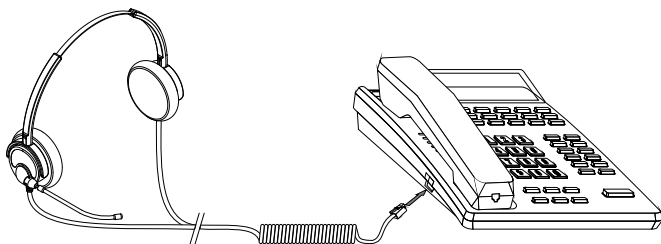
Fone de Cabeça para utilização com Amplificador externo.

Instalação

Conexão do Fone de Cabeça HT-50D ao Telefone

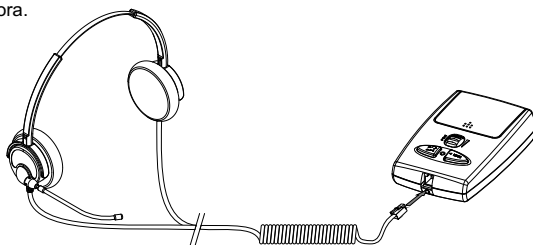
Remova o cordão espiralado do telefone e conecte o **Plug do Fone** (RJ-11) do HT-50D à **Entrada do Telefone**.

Obs. Caso o seu Telefone possua uma entrada específica para Fone de Cabeça, ao invés de seguir a descrição acima, consulte o Manual do seu Telefone para a instalação.



Conexão do Fone de Cabeça HZ-50D

O **Fone de Cabeça HZ-50D** foi desenvolvido para ser conectado em uma Base Amplificadora. Conecte o **Plug do Fone** (RJ-11) do **HZ-50D** à Entrada da Base Amplificadora.



Uso

Efetuando ou Recebendo chamadas

Para efetuar uma chamada, remova o Monofone da base do Telefone; ao ouvir o tom de linha disque o número desejado. Ao término da ligação, retorne o Monofone à posição original.

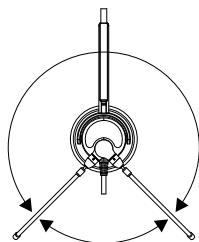
Para receber uma chamada, ao soar a campainha do telefone, remova o Monofone da base do Telefone e converse normalmente. Ao término da ligação, retorne o Monofone à posição original.

Obs. Caso o seu Telefone possua a facilidade de utilizar o Fone de Cabeça sem retirar o Monofone da Base, consulte o Manual do seu Telefone para utilizá-la.

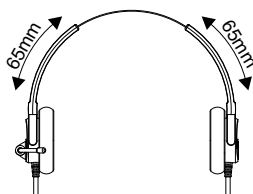
Informações Gerais

Evite o uso do HT-50D/HZ-50D em ambientes com temperatura e umidade excessivas.

Para limpeza, somente utilize pano úmido ou antiestático. Nunca utilizar pano seco (risco de descarga eletrostática) ou produtos abrasivos.

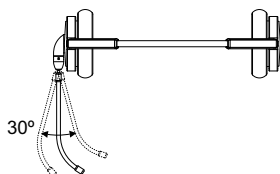


O ajuste da posição do Fone de Cabeça (direita ou esquerda) deve ser efetuado girando o **Suporte de Microfone** (sentido horário ou anti horário, giro de 360°).



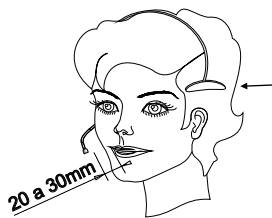
Ajuste o tamanho da **Tiora** que lhe proporcione maior conforto. Não exceda o limite indicado de 65 mm.

Para um maior conforto e melhor funcionamento, siga as instruções a seguir:

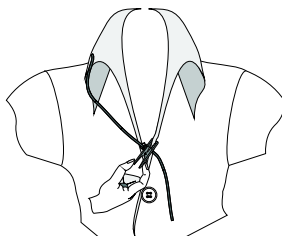


O **Tubo de Voz** deve ficar em direção à boca, a uma distância de 20mm à 30mm (aproximadamente 2 dedos), nunca em frente a mesma (para que a respiração não prejudique a transmissão).

Não exceda o limite indicado de 30°.



Prenda a presilha na lapela de forma que o fio não prejudique seu movimento.



Ao término da vida útil do produto elimine-o, respeitando as normas de proteção do meio ambiente.

Características Técnicas

- Peso aproximado HT-50D / HZ-50D _____ 69g
- Peso aproximado Embalagem c/ Berço _____ 158g

Microfone :

- Tipo _____ Eletreto
- Resposta em Frequência _____ 100 a 10000 Hz
- Impedância _____ 1k Ohm a 1kHz / 0,5mA
- Sensibilidade _____ -47 dB \pm 3dB a 1kHz

Cápsula Receptora :

- Tipo _____ Dinâmica
- Resposta em Frequência _____ 300 a 3400Hz
- Impedância _____ 150 Ohm \pm 20% a 1kHz
- Potência Máxima _____ 50mW